

**SJMVS ARTS AND COMMERCE COLLEGE FOR WOMEN,
HUBBALLI.**

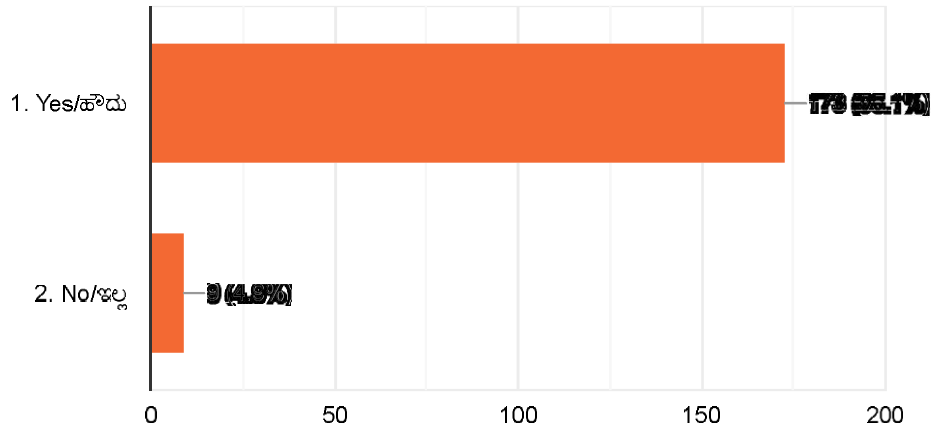
STUDENTS SATISFACTION SURVEY

During the year 2020-21 student satisfaction survey was conducted through online mode with structured questionnaire in which total 182 responses were collected. 20 mandatory questions were given in the objective type form and one question was in descriptive type.

1. Please confirm this is the first and only time you answer this survey/ಈ ಸಮೀಕ್ಷೆಗೆ ಮೊದಲಸಲ ಉತ್ತರಿಸುತ್ತಿರುವಿರಾ?

 Copy

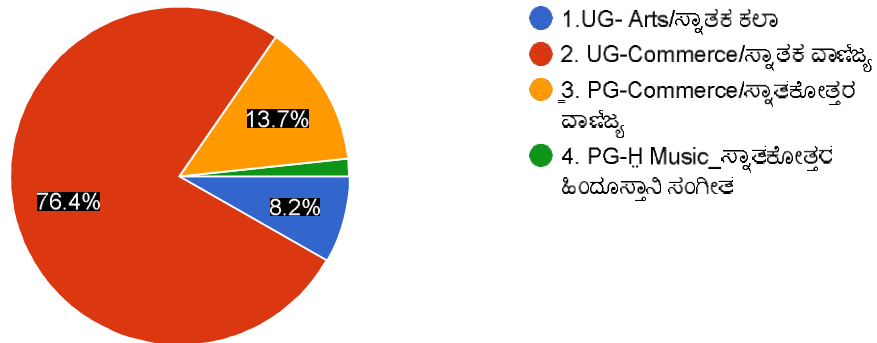
182 responses



2. Programme you are currently studying?/ ಪ್ರಸ್ತುತ ಯಾವ ಪದವಿಯಲ್ಲಿ ಅಧ್ಯಯನ ಮಾಡುತ್ತಿರುವಿರಿ?.

 Copy

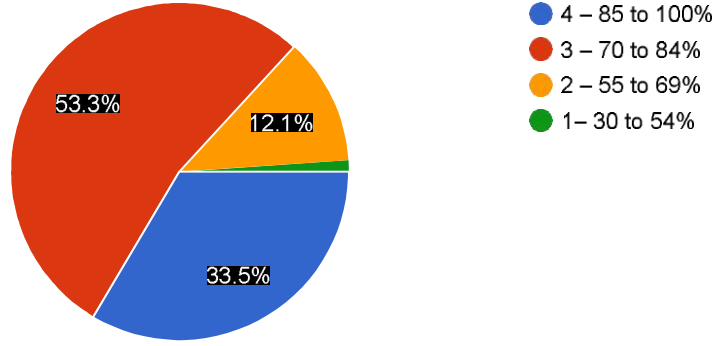
182 responses



3. Percentage of syllabus covered in the class/ಈ ವರೆಗೆ ಎಷ್ಟು ಪಠ್ಯಕ್ರಮ ಪೂರ್ಣಗೊಂಡಿದೆ.

[Copy](#)

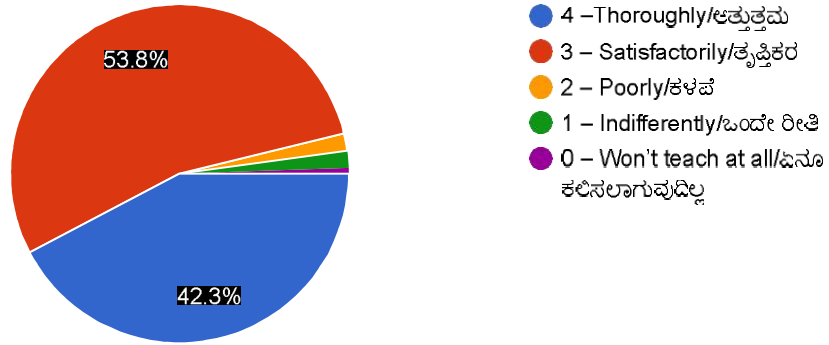
182 responses



4. Teachers preparation for the classes?/ಅಧ್ಯಾಪಕರು ತರಗತಿಗೆ ಬರುವ ಪೂರ್ವ ತಯಾರಿ ಮಾಡಿಕೊಂಡಿರುತ್ತಾರಾ?

[Copy](#)

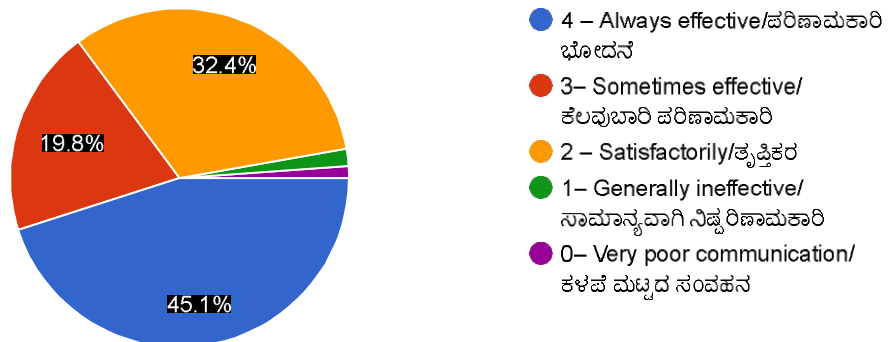
182 responses



5. Teachers communication skills?/ ಅಧ್ಯಾಪಕರ ಸಂವಹನ ಸಾಮರ್ಥ್ಯ ಹೇಗಿದೆ?

[Copy](#)

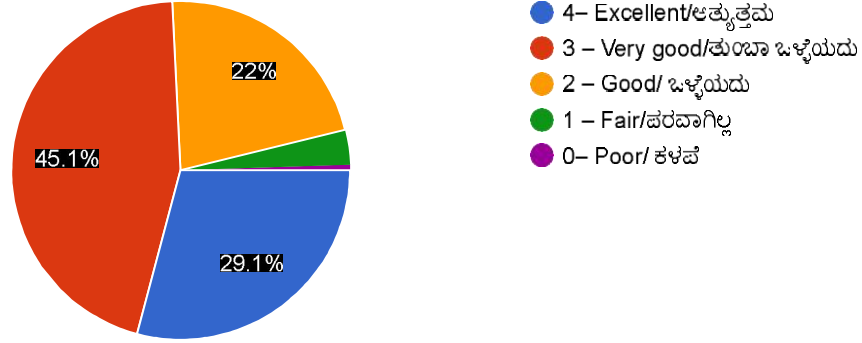
182 responses



6. The teacher's approach to teaching/ ಅಧ್ಯಾಪಕರ ಬೋಧನಾ ವಿಧಾನ.

[Copy](#)

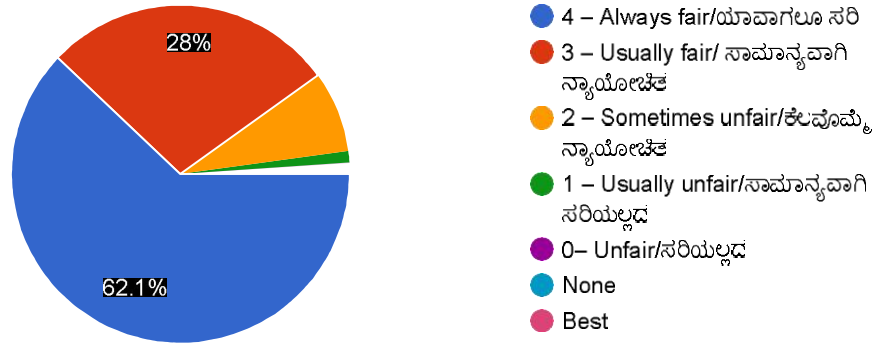
182 responses



7. Internal evaluation process by the teachers./ಅಧ್ಯಾಪಕರ ಆಂತರಿಕ ಮೌಲ್ಯಮಾಪನ ಪ್ರಕ್ರಿಯೆ ಹೇಗಿದೆ?

[Copy](#)

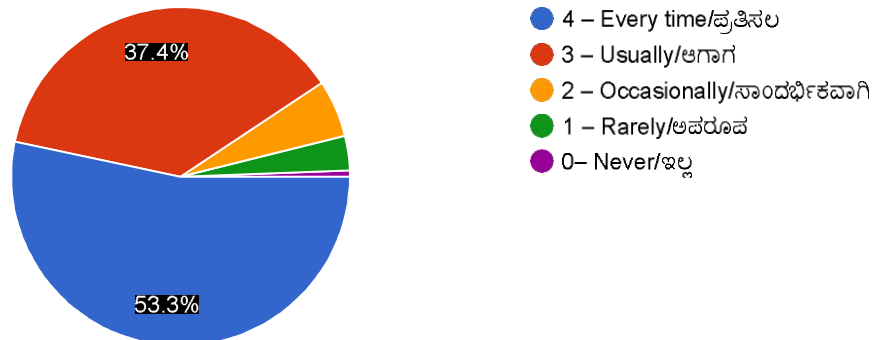
182 responses



8. Was your performance in assignments discussed with you?/ ಅಧ್ಯಾಪಕರು ಕಾರ್ಯೋಜನೆಯ ಬಗ್ಗೆ ನಿಮ್ಮೊಂದಿಗೆ ಚರ್ಚಿಸುತ್ತಾರಾ.

[Copy](#)

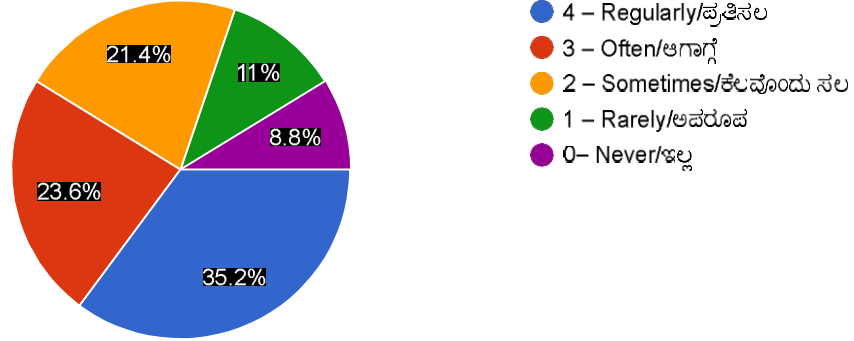
182 responses



9. The institute takes active interest in promoting internship, field visit opportunities for students./ಮಹಾವಿದ್ಯಾಲಯದಲ್ಲಿ ಕ್ಷೇತ್ರಕಾರ್ಯ, ಇಂಟರ್ನ್‌ಶಿಪ್ ಮುಂತಾದವುಗಳ ಬಗ್ಗೆ ಪ್ರೋತ್ಸಾಹ ಇದೇನಾ

 Copy

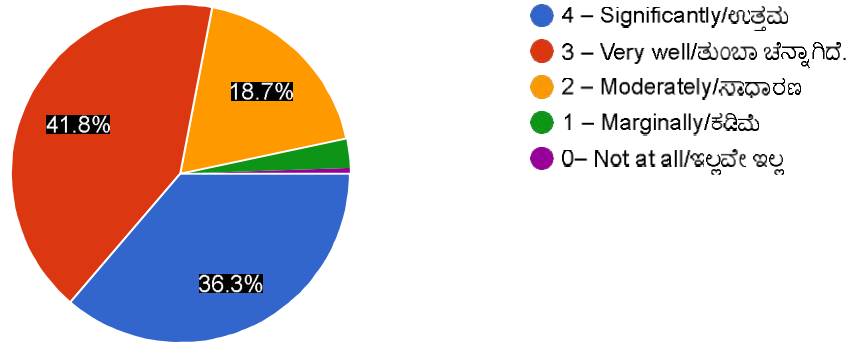
182 responses



10. The teaching and mentoring process in your institution facilitates you in cognitive, social and emotional growth./ಬೋಧನೆ ಮತ್ತು ಮೆಂಟರಿಂಗ್ ಕುರಿತು ಮಹಾವಿದ್ಯಾಲಯದಲ್ಲಿ ಸಾಮಾಜಿಕ ಅರಿವು ಮತ್ತು ಸಂವೇದನಾತ್ಮಕ ವಿಕಾಸ ಬಗ್ಗೆ ಪ್ರೋತ್ಸಾಹ ಇದೇನಾ.

 Copy

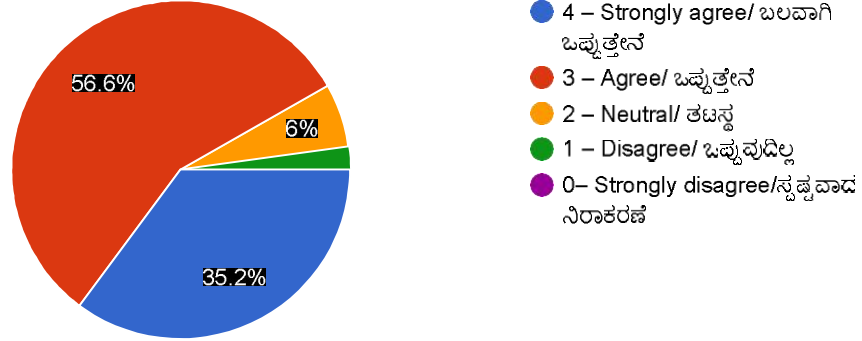
182 responses



11. The institution provides multiple opportunities to learn and grow./ಕಲಿಕೆ ಮತ್ತು ಬೆಳವಣಿಗೆ ಬಗ್ಗೆ ಮಹಾವಿದ್ಯಾಲಯದಲ್ಲಿ ಹೆಚ್ಚು ಅವಕಾಶಗಳನ್ನು ಕಲ್ಪಿಸಿಕೊಡಲಾಗುತ್ತದೆಯೇ.

 Copy

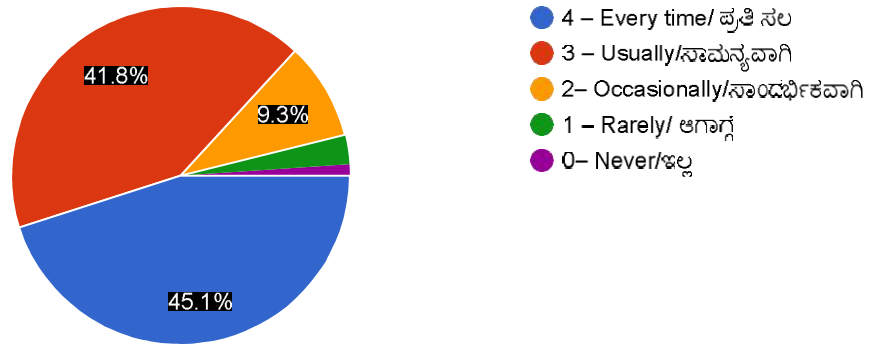
182 responses



12. Teachers inform you about your expected competencies, course outcomes and programme outcomes./ಅಧ್ಯಾಪಕರು ಕೋರ್ಸ್‌ಔಟ್‌ಕಮ್ ಮತ್ತು ಪ್ರೋಗ್ರಾಮ್ ಔಟ್‌ಕಮ್‌ಗಳಿಂದ ನಿರೀಕ್ಷಿತ ಸಾಮರ್ಥ್ಯದೊಂದಿಗೆ ತಯಾರು ಮಾಡುತ್ತಾರೆಯೇ?

 Copy

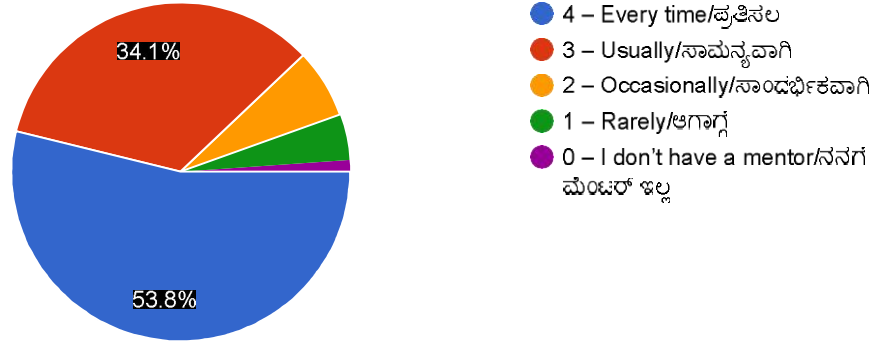
182 responses



13. Your mentor does a necessary follow-up with an assigned task to you./ ನಿಮಗೆ ವಹಿಸಿದ ಕಾರ್ಯವನ್ನು ಅಧ್ಯಾಪಕರು/ಮಾರ್ಗದರ್ಶಕರು ಪುನಃ ಪರಿಶೀಲನೆ ಮಾಡುತ್ತಾರೆಯೇ?

 Copy

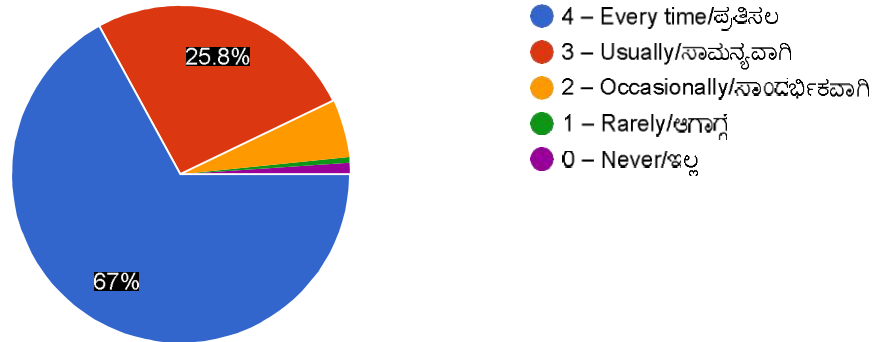
182 responses



14. The teachers illustrate the concepts through examples and applications./ಅಧ್ಯಾಪಕರು ವಿಷಯವನ್ನು ಸಿದ್ಧಾಂತ ಮತ್ತು ಪರಿಕಲ್ಪನೆಗಳ ಮೂಲಕ ಸ್ಪಷ್ಟವಾಗಿ ವಿವರಿಸುವರೇ?

 Copy

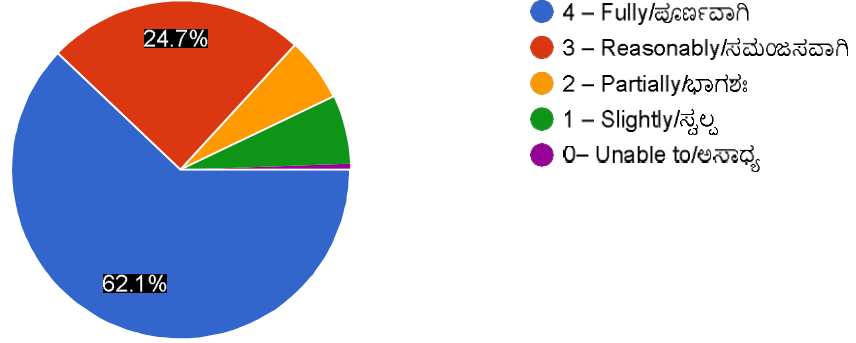
182 responses



15. The teachers identify your strengths and encourage you with providing right level of challenges./ಅಧ್ಯಾಪಕರು ನಿಮ್ಮಲ್ಲಿರುವ ಸಾಮರ್ಥ್ಯವನ್ನು ಗುರುತಿಸಿ ಸವಾಲುಗಳನ್ನು ಎದುರಿಸಲು ನಿಮ್ಮನ್ನು ಪ್ರೋತ್ಸಾಹಿಸುತ್ತಾರೆಯೇ?

 Copy

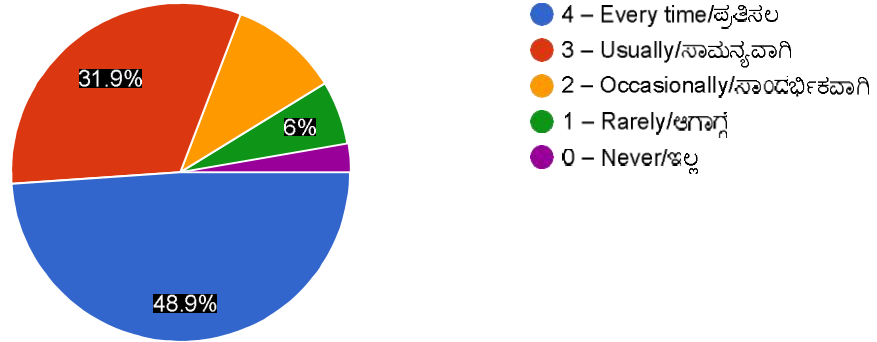
182 responses



16. Teachers are able to identify your weaknesses and help you to overcome them./ಅಧ್ಯಾಪಕರು ನಿಮ್ಮ ದೌರ್ಬಲ್ಯಗಳನ್ನು ಗುರುತಿಸಿ ಮತ್ತು ಅವುಗಳನ್ನು ನಿವಾರಿಸಲು ನಿಮಗೆ ಸಹಾಯ ಮಾಡುತ್ತಾರೆಯೇ?

 Copy

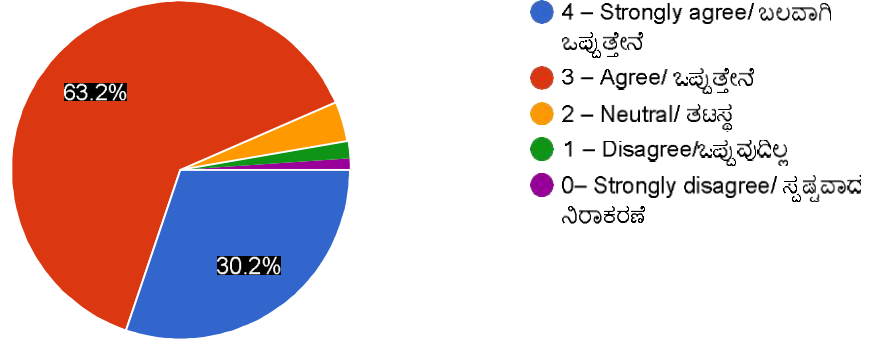
182 responses



17. The institution makes effort to engage students in the monitoring, review and continuous quality improvement of the teaching learning process./ಮಹಾವಿದ್ಯಾಲಯವು ಗುಣಮಟ್ಟದ ಬೋಧನೆ ಮತ್ತು ಕಲಿಕೆ ಪ್ರಕ್ರಿಯೆಯಲ್ಲಿ ವಿದ್ಯಾರ್ಥಿಗಳ ಭಾಗವಹಿಸುವಿಕೆಗೆ ಪ್ರೋತ್ಸಾಹ ನೀಡುತ್ತದೆಯೇ?

Copy

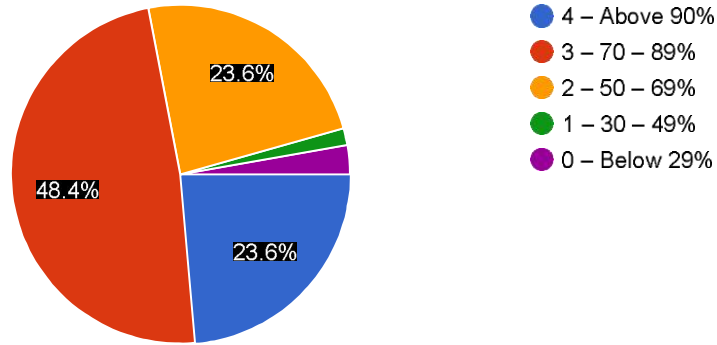
182 responses



18. Percentage of teachers using ICT tools such as LCD projector, Multimedia, etc. while teaching./ಎಷ್ಟು ಪ್ರತಿಶತ ಅಧ್ಯಾಪಕರು ಐಸಿಟಿ ಮತ್ತೆ ಎಲ್‌ಸಿಡಿ ಪರಿಕರಗಳನ್ನು ಬೋಧನಾವಧಿಯಲ್ಲಿ ಬಳಸುತ್ತಾರೆ.

Copy

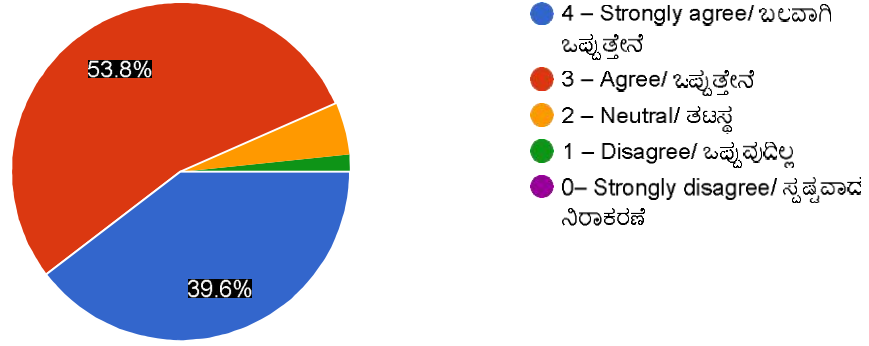
182 responses



19. Teachers encourage you to participate in extracurricular activities./ಅಧ್ಯಾಪಕರು ಪಠ್ಯೇತರ ಚಟುವಟಿಕೆಗಳಲ್ಲಿ ಪಾಲ್ಗೊಳ್ಳಲು ಪ್ರೋತ್ಸಾಹಿಸುವರೇ.

[Copy](#)

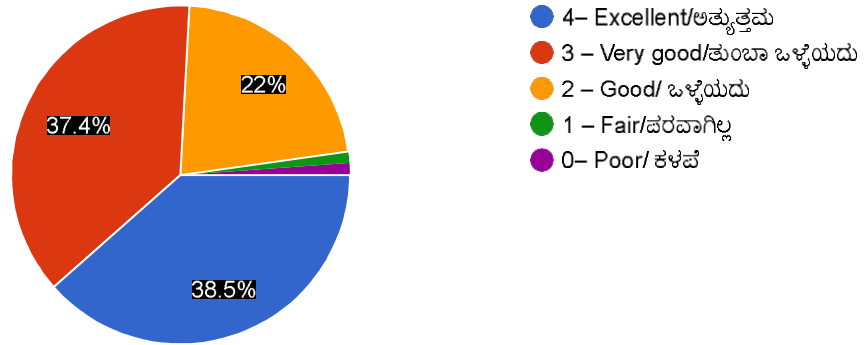
182 responses



20 The overall quality of teaching-learning process in your institute/ ಒಟ್ಟಾರೆಯಾಗಿ ನಿಮ್ಮ ಸಂಸ್ಥೆಯಲ್ಲಿ ಗುಣಮಟ್ಟದ ಬೋಧನೆ ಹಾಗೂ ಪರಿಣಾಮಕಾರಿ ಕಲಿಕೆಗೆ ಅವಕಾಶವಿದೆಯೇ?

[Copy](#)

182 responses



Q.NO.21: Opinions / Suggestions from the students

- More Coaching for competitive examinations needed
- To conduct more personality development activities
- More hygienic wash rooms
- Sanitary napkins to be made available at all the times
- To provide more exposure to students through field /industrial visits
- Campus interviews and placements to be organised
- To conduct more co-curricular/extracurricular activities

CONSOLIDATED RESULTS OF SSS

	1	2	3	4	5
Q.NO:1	Yes	No			
	173	9			
	(95.1%)	(4.9%)			
Q.NO:2	UG- Arts	UG- Commerce	PG- Commerce	PG-H Music	
	15	139	25	3	
	8.2%	76.4%	13.7%	1.6%	
Q.NO:3	4 – 85 to 100%	3 – 70 to 84%	2 – 55 to 69%	1– 30 to 54%	
	61	97	22	2	
	33.5%	53.3%	12.1%	1.1%	
Q.NO:4	Thoroughly	Satisfactorily	Poorly	Indifferently	Won't teach at all
	77	98	3	3	1
	42.3%	53.8%	1.6	1.6	0.5
Q.NO:5	Always Effective	Sometimes Effective	Satisfactorily	Generally Ineffective	Very poor Communication
	82	36	59	3	2
	45.15%	19.8%	32.4%	1.6%	1.1
Q.NO:6	Excellent	Very good	Good	Fair	Poor
	53	82	40	6	1
	29.1%	45.1%	22.0%	3.3%	0.5%
Q.NO:7	Always fair	Usually fair	Sometimes Unfair	Usuallyunfair	Unfair
	113	51	14	2	1
	62.1%	28.0%	7.7%	1.1%	0.5%
Q.NO:8	Every time	Usually	Occasionally	Rarely	Never
	97	68	10	6	1
	53.3	37.4	5.5	3.3	0.5
Q.NO:9	Regularly	Often	Sometimes	Rarely	Never
	64	43	39	20	16
	35.2	23.6	21.4	11	8.8
Q.NO:10	Significantl y	Very well	Moderately	Marginally	Not at all
	66	76	34	5	1
	33.3	41.8	18.7	2.7	0.5
Q.NO:11	Strongly Agree	Agree	Neutral	Disagree	Strongly Disagree
	64	103	11	4	0
	35.2	56.6	6	2.2	0.0
Q.NO:12	Every time	Usually	Occasionally	Rarely	Never

	82	76.	17	5	2
	45.1	41.8	9.3	2.7	1.1
Q.NO:13	Every time	Usually	Occasionally	Rarely	I don't have a mentor
	98	62	12	8	2
	53.8	34.1	6.6	4.4	1.1
Q.NO:14	Every time	Usually	Occasionally	Rarely/	Never
	122	47	10	1	2
	67	25.8	5.5	0.5	1.1
Q.NO:15	Fully	Reasonably	Partially/	Slightly	Unable to
	113	45	11	12	1
	62.1	24.7	6	6.6	0.5
Q.NO:16	Every time	Usually	Occasionally	Rarely	Never/
	89	58	19	11	5
	48.9	31.9	10.4	6	2.7
Q.NO:17	Strongly Agree	Agree	Neutral	Disagree	Strongly Disagree
	55	115	7	3	2
	30.2	63.2	3.8	1.6	1.1
Q.NO:18	Above 90%	70 – 89%	50 – 69%	30 – 49%	Below 29%
	43	88	43	3	5
	23.6	48.4	23.6	1.6	2.7
Q.NO:19	Strongly Agree	Agree	Neutral	Disagree	Strongly Disagree
	72	98	9	3	0
	39.6	53.8	4.9	1.6	0.0
Q.NO:20	Excellent	Very good	Good	Fair	Poor
	70	68	40	2	2
	38.5	37.4	22	1.1	1.1